




附表 N-2 施工階段生態保育措施自主檢查表

工程名稱：大坑風景區東側登山步道自然生態特色場景環境營造工程

檢查日期： 113 年 02 月 29 日

項目	項次	檢查項目	檢查結果		尚未執行	實際檢查情形
			合格	不合格		
生態 保育 措施	1	(迴避)施工時，避免干擾到工區外的環境。	<input checked="" type="checkbox"/>	<input type="checkbox"/>	<input type="checkbox"/>	<p>■工區外之環境無受到工程干擾(第四工區 1.2K 處)。</p> 
	2	(減輕)部分工區採用人工或小機具方式施做，以減少植被被移除。	<input checked="" type="checkbox"/>	<input type="checkbox"/>	<input type="checkbox"/>	
	3	(減輕)修繕之步道下方保留廊道，以利小型動物停棲。	<input type="checkbox"/>	<input type="checkbox"/>	<input checked="" type="checkbox"/>	尚未開始施作
	4	(減輕)新設平台採架高設計，以供小動物停棲。	<input checked="" type="checkbox"/>	<input type="checkbox"/>	<input type="checkbox"/>	
	5	(減輕)優先使用既有道路、裸地、空地或人工建築區域等地點。	<input checked="" type="checkbox"/>	<input type="checkbox"/>	<input type="checkbox"/>	
	6	(減輕)施工期間之民生及工程廢棄物集中處理，並帶離現場。	<input checked="" type="checkbox"/>	<input type="checkbox"/>	<input type="checkbox"/>	
	7	(減輕)施工期間禁止對野生動物之餵食、驚嚇、濫捕、濫殺等行為。	<input checked="" type="checkbox"/>	<input type="checkbox"/>	<input type="checkbox"/>	
	8	(減輕)施工人員是否無餵養流浪犬貓，避免吸引流浪犬貓於工區附近駐留。	<input checked="" type="checkbox"/>	<input type="checkbox"/>	<input type="checkbox"/>	
	9	(減輕)施工期間避免高噪強震機具同時施工。	<input checked="" type="checkbox"/>	<input type="checkbox"/>	<input type="checkbox"/>	

10	(減輕)工程施作時間為 08:00 至 17:00 之間。	<input checked="" type="checkbox"/>	<input type="checkbox"/>	<input type="checkbox"/>	
11	(補償)大坑 3 號步道,設立鳥箱共計 10 組,提供鳥類停棲之用。	<input type="checkbox"/>	<input type="checkbox"/>	<input checked="" type="checkbox"/>	尚未開始施作
12	(補償)大坑步道 4 號步道,入口處(南,北橋台)種植台灣澤木、有骨消等蜜源植物,以營造蝴蝶棲息地。	<input type="checkbox"/>	<input type="checkbox"/>	<input checked="" type="checkbox"/>	尚未開始施作
13	(補償)大坑步道 4 號步道,登山口區約 100 公尺種植台灣澤蘭等蜜源植物,以營造蝴蝶棲息地。	<input type="checkbox"/>	<input type="checkbox"/>	<input checked="" type="checkbox"/>	尚未開始施作
14	(補償)大坑步道 5-1 號步道,1.2k處設立昆蟲旅館,以提供昆蟲棲息空間。	<input type="checkbox"/>	<input type="checkbox"/>	<input checked="" type="checkbox"/>	尚未開始施作
是否發生環境異常狀況? (如有環境生態異常狀況請通報工程主辦機關與監造單位)		<input type="checkbox"/> 是			
		<input checked="" type="checkbox"/> 否			
備註: 1.「實際檢查情形」應說明檢查結果。(例如「不合格」,應說明不合格事項。) 2.須檢附現場照片。 3.檢查不合格事項,應納入相關表單追蹤辦理。					
工地主任 (工地負責人)		蘇 [] 2/29 (簽章+日期)		施工廠商方 生態背景人員	
				鄧 [] 2/29 (簽章+日期)	

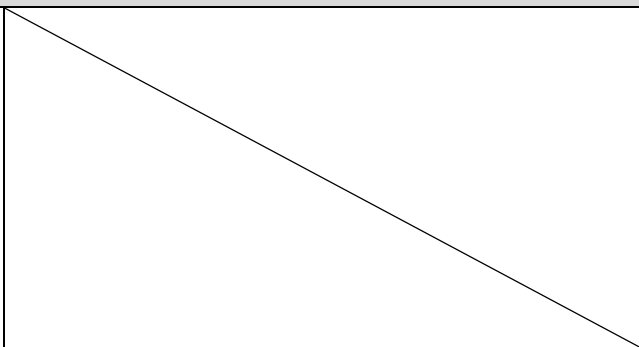
附件、各工區現勘照片

第一工區(大坑 1 號步道)




入口處新設入口意象
(228072, 2676123)

第二工區(大坑 2 號步道)



0.3K 處新設入口意象
(228496, 2675316)

第三工區(大坑 3 號步道)



0K 步道踏面雷射雕刻
(228553, 2674833)

0.03K 處意象美化及新設解說牌
(228553, 2674833)

第四工區(大坑 4 號步道)



0 K 北橋台景觀綠美化
(228830, 2674487)



0.06K 新設入口意象
(228861, 2674447)



1.2K 既有涼亭修繕整建、新設觀景木平台
(229634, 2674398)
說明:施工中

第五工區(大坑5號步道)



0K 處新設入口意象
(229259, 2675782)



0.2K 處新設眺望平台
(229199, 2675703)

第六工區(大坑 5-1 號步道)



0K 處新設解說牌
(229416, 2676530)



0.15K 處新設方向指示牌
(229549, 2676463)